

Foirm um Chomhdaitheoir Údaraithe – Treoir Úsáideora

User Guide – Authorised Filer Form

[Gaeilge](#)

[English](#)

Gaeilge

User Guide – Authorised Filer Form

This form should be used by a representative of a registered charity, such as an accountant or solicitor, to apply for access to a charity account to file reports and forms on behalf of the charity. (A letter of approval signed by at least one of the charity trustees must be uploaded with the form).

Please note: If the individual/firm is only going to file reports and forms on behalf of one charity, the charity administrator must add the individual/firm as a new user to the charity's account, and then the individual/firm makes the application to be an authorised filer for the charity.

If the individual/firm is working with multiple charities, then they must create their own account, and then apply to be an authorised filer for the relevant charity or charities.

In this form there are two tabs to be completed: Authorisation and Declaration

1. Authorisation

The details in the form are pre-populated and cannot be edited – if something is incorrect you will need to amend it within the 'Account' area of your dashboard first, before you complete and submit the Authorised Filer form.

A PDF copy of a letter on the charity's headed paper, confirming that you have the authorisation of the charity trustees to act on their behalf,

signed by at least one of the charity trustees, must be uploaded with the form.

Suggested wording for the letter of authorisation:

ON CHARITY'S HEADED PAPER

Dear Charities Regulator

We confirm that {FIRSTNAME SURNAME} of {NAME OF FIRM} is authorised by the charity trustees to file annual reports and submissions on behalf of the charity.

We also hereby authorise the Charities Regulator to communicate with {FIRSTNAME SURNAME} with regard to any queries arising on the annual report or other submission which they file on behalf of the charity.

This letter of authorisation is signed on behalf of all of the charity trustees by:


TRUSTEE SIGNATURE

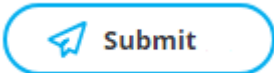
PRINT NAME OF TRUSTEE

DATE

2. Declaration

This section provides a review of the information submitted and asks you to certify that all the information provided has been checked by the trustees, is correct and is complete to the best of your knowledge and that all trustees agree to this submission and have read and accept the privacy terms and Statement of Information Practices.

Once you are satisfied with this you can click on  **Preview** to download a PDF of your information.

Then click on  to submit the form to the Charities Regulator.

You will receive notification when it is processed.

English

Foirm um Chomhdaitheoir Údaraithe – Treoir Úsáideora

Ba cheart d'ionadaí de chuid carthanas chláráithe, amhail cuntasóir nó aturnaí, an fhoirm seo a úsáid chun iarratas a dhéanamh ar rochtain ar chuntas carthanas ionas gur féidir leis/léi tuarascálacha agus foirmeacha a chomhdú thar ceann an charthanas. (Ní mór litir ceadaithe atá sínithe ag duine amháin ar a laghad de na hiontaobhaithe carthanas a uaslódáil in éineacht leis an bhfoirm).

Tabhair faoi deara: Más rud é nach bhfuil an duine aonair/an gnólacht ach chun tuarascálacha agus foirmeacha a chomhdú thar ceann carthanas amháin, ní mór do riarthóir an charthanas an duine aonair/an gnólacht sin a chur le cuntas an charthanas mar úsáideoir nua ar dtús. Ní mór don duine aonair/don ghnólacht iarratas a dhéanamh ansin ar ghníomhú mar chomhdaitheoir údaraithe don charthanas.

Má oibríonn an duine aonair/an gnólacht le roinnt carthanas, ní mór dó/di a c(h)untas féin a chruthú ar dtús agus iarratas a dhéanamh ansin ar ghníomhú mar chomhdaitheoir údaraithe do na carthanas lena mbaineann.

Tá dhá tháb le comhlánú san fhoirm seo: Údarú agus Dearbhú.

1. Údarú

Tá na sonraí san fhoirm seo líonta isteach cheana féin agus ní féidir iad a chur in eagar – má tá rud éigin mícheart, beidh ort é a athrú sa rannán ‘Cuntas’ de do dheais ar dtús sula ndéanfaidh tú an fhoirm um Chomhdaitheoir Údaraithe a chomhlánú agus a chur isteach.

Ní mór cóip, i bhformáid PDF, de litir atá scríofa ar pháipéar ceanteidil an charthanas a uaslódáil in éineacht leis an bhfoirm. Deimhneofar sa litir sin gur thug na hiontaobhaithe carthanas údarú duit gníomhú thar a gceann agus beidh sí sínithe ag duine amháin ar a laghad de na hiontaobhaithe carthanas.

Moltar an fhoclaíocht seo a leanas a úsáid sa litir údarúcháin:

AR PHÁIPÉAR CEANNTÉIDIL AN CHARTHANAS

A Rialálaí Carthanas,

Deimhnímid gur thug na hiontaobhaithe carthanas údarú do {CÉADAINM SLOINNE} ó {AINM AN GHNÓLACHTA} tuarascálacha bliantúla agus aighneachtaí a chomhdú thar ceann an charthanas.

Leis seo, tugaimid údarú don Rialálaí Carthanas freisin cumarsáid a dhéanamh le {CÉADAINM SLOINNE} maidir le haon cheisteanna a thagann as aon tuarascáil bhliantúil nó as aon aighneacht eile a chomhdóidh {CÉADAINM SLOINNE} thar ceann an charthanas.

Tá an litir údarúcháin seo sínithe ag an duine seo a leanas thar ceann na n-iontaobhaithe carthanais uile:


SÍNIÚ AN IONTAOBHAÍ

PRIONTÁIL AINM AN IONTAOBHAÍ

DÁTA

2. Dearbhú

Sa rannán seo, tugtar forbhreathnú ar an bhfaisnéis atá curtha isteach agus iarrtar ort a dheimhniú gurb amhlaidh, maidir leis an bhfaisnéis ar fad atá tugtha, gur sheiceáil na hiontaobhaithe í, go bhfuil sí ceart agus go bhfuil sí iomlán de réir mar is fearr is eol duit agus go n-aontaíonn na hiontaobhaithe uile leis an aighneacht seo agus gur léigh siad na téarmaí príobháideachais agus an Ráiteas faoi Chleachtais Faisnéise agus gur ghlac siad leo.

A luaithe atá tú sásta leis sin, is féidir leat cliceáil ar  **Réamhamharc** chun d'fhaisnéis a íoslódáil i bhformáid PDF.

Cliceáil ar  ansin chun an fhoirm a chur faoi bhráid an Rialálaí Carthanas.

Gheobhaidh tú fógra nuair a bheidh an fhoirm próiseáilte.